



ASSOCIAZIONE ITALIANA PREPARATORI DEI PORTIERI

SCOUT DELLA GARA JUVENTUS-TORINO GIOCATO ALLO JUVENTUS STADIUM
IL 1 DICEMBRE 2012
RISULTATO FINALE 3-0 (0-0)
PORTIERE TORINO : FRANCOIS GILLET

L'analisi della gara deve tenere conto dell'espulsione subita dal granata Glik avvenuta al del primo tempo. fino ad allora il portiere granata non aveva dovuto fare interventi degni di nota e la sua squadra era riuscita anche ad impensierire in un paio di circostanze la retroguardia bianconera.



Con la giusta espulsione del giocatore granata e la successiva sostituzione di Meggiorini con Di Cesare la partita è cambiata e la Juventus ha avuto una netta prevalenza territoriale.

Il biondo portiere granata ha come sempre giocato un discreto numero di palloni con i piedi, fungendo anche da giocatore in più in determinati momenti di pressione bianconera.

Sulla porta ha fatto un paio di parate in tuffo e soprattutto 2 con i piedi, sicuramente molto efficaci, su conclusioni ravvicinate. Sui gol non è riuscito ad effettuare tuffi efficaci.

Rispetto alle sue caratteristiche invece ha avuto qualche problema nelle uscite sia basse che alte dove non ha mai dato la sensazione di sicurezza perdendo la palla o venendo talvolta anticipato.

SCOUT DELLA GARA

Abbiamo realizzato uno scout della prestazione registrando le diverse situazioni di gioco che si sono presentate e gli interventi in cui è stato chiamato ad intervenire Sirigu.

Per ogni situazione o intervento è stato annotato il minuto ed è stata espressa una valutazione da 0 a 100 in base che l'esecuzione del gesto o la gestione della situazione sia stata fatta più o meno correttamente.

Inoltre per ogni intervento è stata registrata la zona di campo o di porta dove è stato effettuato l'intervento. Per le situazioni è stato registrato, per la fase difensiva, la zona di campo in cui la palla era al momento della conclusione, mentre per quella offensiva la zona di campo dove la palla è stata destinata.

La rilevazione e i dati statistici sono stati effettuati utilizzando il software specifico per preparatori dei portieri 1-12-22.

APPORT

Sede legale e operativa: Via G.Frescobaldi 5 - 06012 - Città di Castello (Pg) - Fax 075 630 98 50
Sito internet www.apport.it mail : info@apport.it
C.F. 94092620486



INTERVENTI

Vediamo nel dettaglio la sua gara dal punto di vista degli interventi

POS	DESCRIZIONE	OK	%	KO	%	TOT	%	MEDIA	
111	PRESA ALLA FIGURA	6	9,231	0	0	6	8,333	93,3	2
115	PARATA CON I PIEDI	2	3,077	0	0	2	2,778	100	2
121	TUFFO PRESA	1	1,538	1	14,29	2	2,778	75	2
122	TUFFO DEVIAZIONE 1 MANO	1	1,538	2	28,57	3	4,167	56,7	2
123	TUFFO DEVIAZIONE 2 MANI	2	3,077	0	0	2	2,778	95	2
211	USCITA ALTA IN PRESA	2	3,077	0	0	2	2,778	100	2
212	USCITA ALTA IN RESPINTA A 1 PUGNO	0	0	1	14,29	1	1,389	45	2
221	USCITA BASSA IN ANTICIPO	1	1,538	2	28,57	3	4,167	53,3	2
231	USCITA VOLANTE	1	1,538	0	0	1	1,389	100	2
242	GESTIONE PALLA CON I SU PALLA MORTA	2	3,077	0	0	2	2,778	100	2
311	GESTIONE PALLA SU RETROPASSAGGIO	6	9,231	0	0	6	8,333	99,2	2
321	APPOGGIO PALLA A TERRA IN GIOCO	4	6,154	0	0	4	5,556	100	2
322	APPOGGIO DI PRIMA CON PALLA A TERRA	2	3,077	0	0	2	2,778	100	2
323	APPOGGIO PALLA A TERRA INATTIVA	2	3,077	0	0	2	2,778	100	2
324	RILANCIO CON PALLA A TERRA IN GIOCO	3	4,615	0	0	3	4,167	93,3	2
325	RILANCIO DI PRIMA PALLA RASOTERRA	4	6,154	0	0	4	5,556	100	2
326	RILANCIO CON PALLA A TERRA INATTIVA	13	20	1	14,29	14	19,44	93,2	2
327	RILANCIO PALLA IN MANO	8	12,31	0	0	8	11,11	100	2
331	APPOGGIO CON LE MANI	3	4,615	0	0	3	4,167	100	2
332	RILANCIO CON LE MANI	2	3,077	0	0	2	2,778	100	2

Come si può notare non raggiunge la sufficienza nel tuffo in deviazione a 1 mano e come accennato in precedenza nelle uscite alte in respinta a 1 pugno 1 in quelle basse in anticipo.

Il gesto tecnico più utilizzato è stato il rilancio con i piedi con palla a terra inattiva, (quasi il 20% del totale). Se poi si osserva come il secondo sia il rilancio con palla in mano (11 %) si ha la conferma numerica che i bianconeri conoscendo le caratteristiche delle squadre del tecnico Ventura hanno sempre effettuato una pressione alta costringendo il n.1 granata a calciare la palla su rimessa dal fondo.

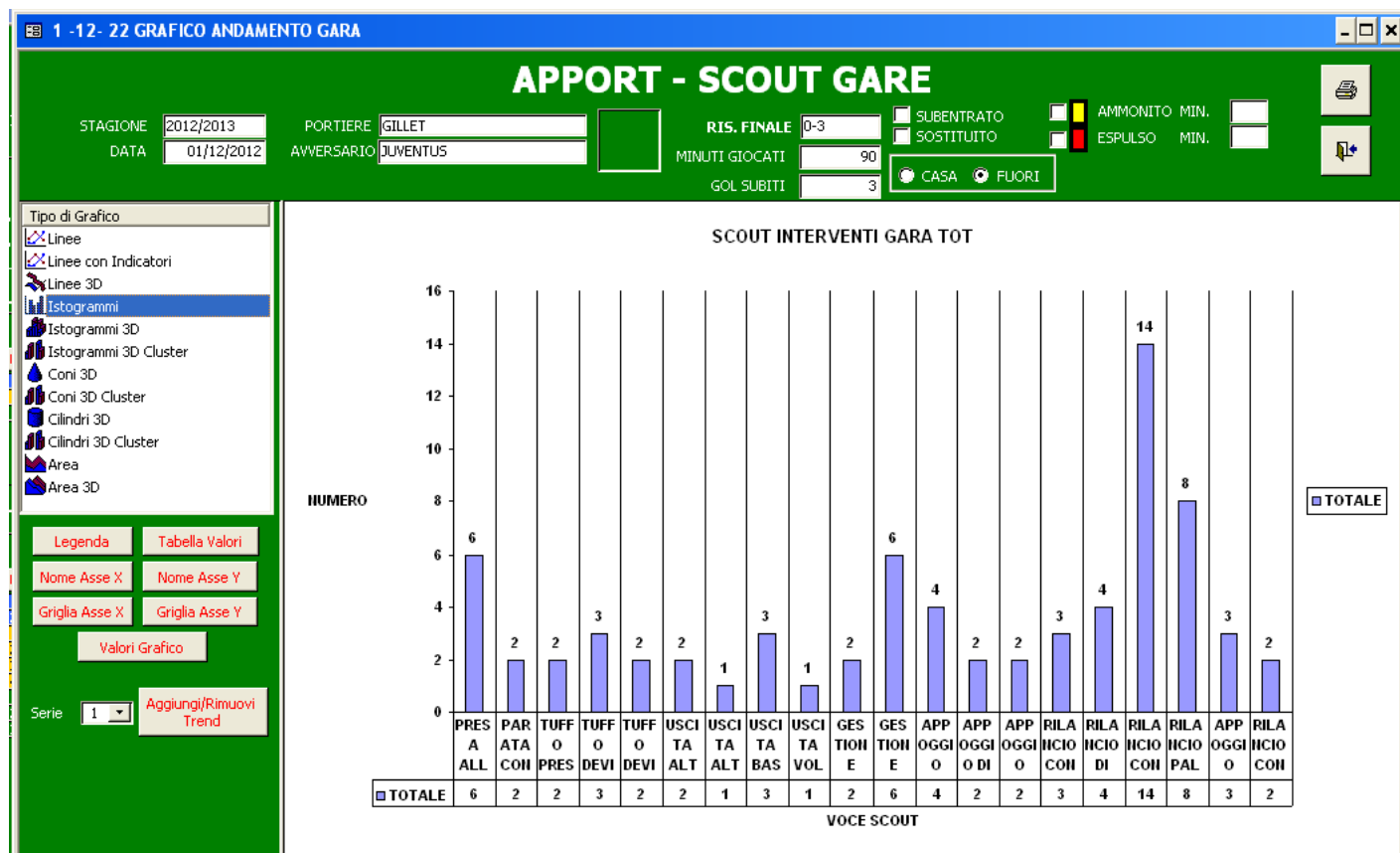


APPORT

Sede legale e operativa: Via G.Frescobaldi 5 - 06012 - Città di Castello (Pg) - Fax 075 630 98 50
 Sito internet www.apport.it mail : info@apport.it
 C.F. 94092620486


 SPONSOR TECNICO

Il grafico sotto esemplifica gli interventi



Vediamo ora lo scout secondo un raggruppamento per gesto tecnico

POS	DESCRIZIONE	OK	%	KO	%	TOT	%	MEDIA
11	PARATE ALLA FIGURA	8	12,31	0	0	8	11,11	95
12	PARATE IN TUFFO	4	6,154	3	42,86	7	9,722	72,9
21	USCITA ALTA	2	3,077	1	14,29	3	4,167	81,7
22	USCITA BASSA	1	1,538	2	28,57	3	4,167	53,3
23	USCITA VOLANTE	1	1,538	0	0	1	1,389	100
24	CON I PIEDI	2	3,077	0	0	2	2,778	100
31	CONTROLLO PALLA CON I PIEDI	6	9,231	0	0	6	8,333	99,2
32	DISTRIBUZIONE PALLA CON I PIEDI	36	55,38	1	14,29	37	51,39	96,9
33	DISTRIBUZIONE PALLA CON LE MANI	5	7,692	0	0	5	6,944	100

Si noti come il biondo portiere granata abbia per il 51% della sua prestazione giocato la palla con i piedi e per 11 % effettuare parate alla figura

APPORT

Sede legale e operativa: Via G.Frescobaldi 5 - 06012 - Città di Castello (Pg) - Fax 075 630 98 50
 Sito internet www.apport.it mail : info@apport.it
 C.F. 94092620486

lotto
 SPONSOR TECNICO

Raggruppiamo ulteriormente lo scout

POS	DESCRIZIONE	OK	%	KO	%	TOT	%	MEDIA
1	DIFESA DELLA PORTA	12	18,46	3	42,86	15	20,83	84,7
2	DIFESA DELLO SPAZIO	6	9,231	3	42,86	9	12,5	78,3
3	OFFENSIVA	47	72,31	1	14,29	48	66,67	97,5

Notiamo come il 66% della prestazione di Gillet sia stata offensiva, mentre il 20% sia stato a difesa della porta e il 12% in difesa dello spazio.

Analizzando nello schema sotto si veda dove il portiere granata ha gestito le 48 situazioni di fase offensiva.



Nei due schemi successivi si vede invece dove Gillet ha effettuato i 15 interventi in difesa della porta



APPORT

Sede legale e operativa: Via G.Frescobaldi 5 - 06012 - Città di Castello (Pg) - Fax 075 630 98 50
 Sito internet www.apport.it mail : info@apport.it
 C.F. 94092620486


 SPONSOR TECNICO



Negli schemi successivi si noti le zone dove sono stati effettuati gli interventi nello spazio (1 schema) e nel successivo le stesse zone con la relativa valutazione tecnica. Si noti come sia la zona centrale quella dove la valutazione è più bassa a causa delle incertezze in uscita



A livello globale abbiamo la seguente situazione

		OK	%		KO	%	TOTALE	%		MEDIA
FASE DIFENSIVA		18	75,00		6	25,00	24	33,33		82,29
FASE OFFENSIVA		47	97,92		1	2,08	48	66,67		97,50
TOTALE GARA		65	90,28		7	9,72	72			92,43

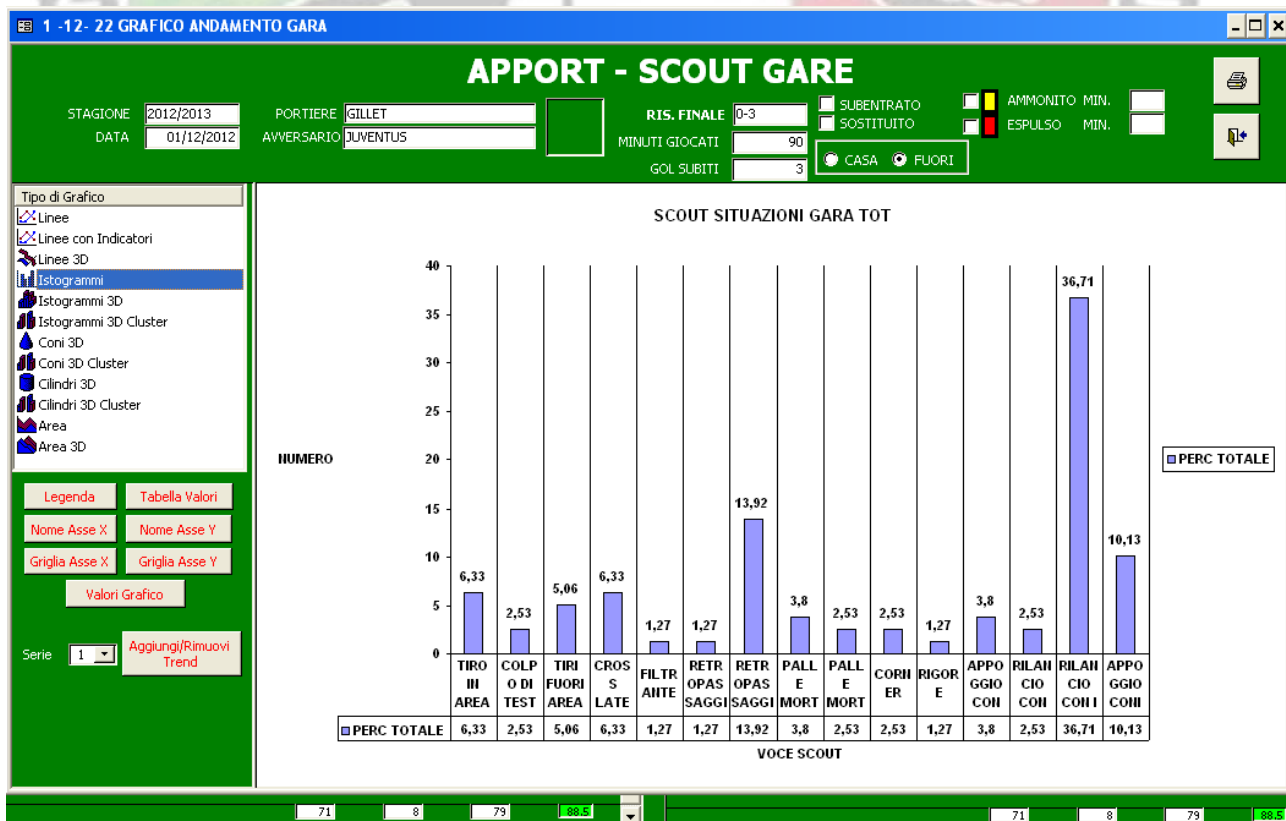
ANALISI DELLE SITUAZIONI

Vediamo ora invece le situazioni che si sono presentate al portiere granata

POS	DESCRIZIONE	OK	%	KO	%	TOT	%	MEDIA	
113	TIRO IN AREA	2	2,817	3	37,5	5	6,329	62,4	z
114	COLPO DI TESTA IN AREA	0	0	2	25	2	2,532	45	z
121	TIRI FUORI AREA	4	5,634	0	0	4	5,063	86,3	z
211	CROSS LATERALI	5	7,042	0	0	5	6,329	92,4	z
223	FILTRANTE	1	1,408	0	0	1	1,266	100	z
311	RETROPASSAGGIO DI TESTA	1	1,408	0	0	1	1,266	100	z
312	RETROPASSAGGIO DI PIEDE	11	15,49	0	0	11	13,92	100	z
321	PALLE MORTE GESTITE CON LE MANI	3	4,225	0	0	3	3,797	100	z
322	PALLE MORTE GESTITE CON I PIEDI	2	2,817	0	0	2	2,532	100	z
411	CORNER	2	2,817	0	0	2	2,532	100	z
441	RIGORE	1	1,408	0	0	1	1,266	100	z
511	APPOGGIO CON LE MANI	3	4,225	0	0	3	3,797	100	z
514	RILANCIO CON LE MANI	2	2,817	0	0	2	2,532	90	z
521	RILANCIO CON I PIEDI	26	36,62	3	37,5	29	36,71	82,9	z
522	APPOGGIO CON I PIEDI	8	11,27	0	0	8	10,13	100	z

Si veda come in ben 11 volte (13,92%) sia stato chiamato a intervenire da un passaggio indietro di piede e come in situazione di colpo di testa in area la squadra non lo abbia comunque aiutato.

Il grafico sotto esemplifica le situazioni



Vediamo ora invece salendo di un livello di raggruppamento delle voci

POS	DESCRIZIONE	OK	%	KO	%	TOT	%	MEDIA
11	CONCLUSIONI IN AREA	2	2,817	5	62,5	7	8,861	57,4
12	CONCLUSIONI FUORI AREA	4	5,634	0	0	4	5,063	86,3
21	CROSS ALTI	5	7,042	0	0	5	6,329	92,4
22	PALLE BASSE	1	1,408	0	0	1	1,266	100
31	RETROPASSAGGIO	12	16,90	0	0	12	15,19	100
32	PALLE MORTE	5	7,042	0	0	5	6,329	100
41	CORNER	2	2,817	0	0	2	2,532	100
44	RIGORE	1	1,408	0	0	1	1,266	100
51	CON LE MANI	5	7,042	0	0	5	6,329	96
52	CON I PIEDI	34	47,89	3	37,5	37	46,84	86,6

Si noti come la squadra abbia gestito in modo non ottimale le conclusioni in area con una media di 57,4.

Nei tre schemi successivi si può vedere le zone in cui sono state effettuate le 37 distribuzioni con i piedi. Si notino le diverse percentuali e soprattutto le zone in cui le distribuzioni non sono risultate efficaci.

Per efficaci si intende quando dopo un rilancio del portiere si riesce a mantenere il possesso della palla. Si noti che le due zone in cui il Torino non è riuscito a mantenere il possesso vuoi per cattiva esecuzione del portiere sia per una errata gestione da parte dei compagni.

Si noti inoltre come la distribuzione non sia mai stata fatta nella zona sinistra del campo.

RIPILOGO A LIVELLO DI NUMERI



APPORT

Sede legale e operativa: Via G.Frescobaldi 5 - 06012 - Città di Castello (Pg) - Fax 075 630 98 50
 Sito internet www.apport.it mail : info@apport.it
 C.F. 94092620486



SPONSOR TECNICO

RIPILOGO A LIVELLO DI PERCENTUALE



RIPILOGO A LIVELLO DI VALORI



APPORT

Sede legale e operativa: Via G. Frescobaldi 5 - 06012 - Città di Castello (Pg) - Fax 075 630 98 50
 Sito internet www.apport.it mail : info@apport.it
 C.F. 94092620486


 SPONSOR TECNICO

Salendo ulteriormente di livello abbiamo la seguente classificazione:

POS	DESCRIZIONE	OK	%	KO	%	TOT	%	MEDIA
1	TIRI VERSO LA PORTA	6	8,451	5	62,5	11	13,92	67,9
2	PALLE NELLO SPAZIO	6	8,451	0	0	6	7,595	93,7
3	GESTIONE	17	23,94	0	0	17	21,52	100
4	PALLA INATTIVE	3	4,225	0	0	3	3,797	100
5	OFFENSIVA	39	54,93	3	37,5	42	53,16	87,7
		71		8		79		88,5

Mentre a livello globale abbiamo:

	OK	%	KO	%	TOTALE	%	MEDIA
FASE DIFENSIVA	32	86,49	5	13,51	37	46,84	89,43
FASE OFFENSIVA	39	92,86	3	7,14	42	53,16	87,69
TOTALE GARA	71	89,87	8	10,13	79		88,51



APPORT

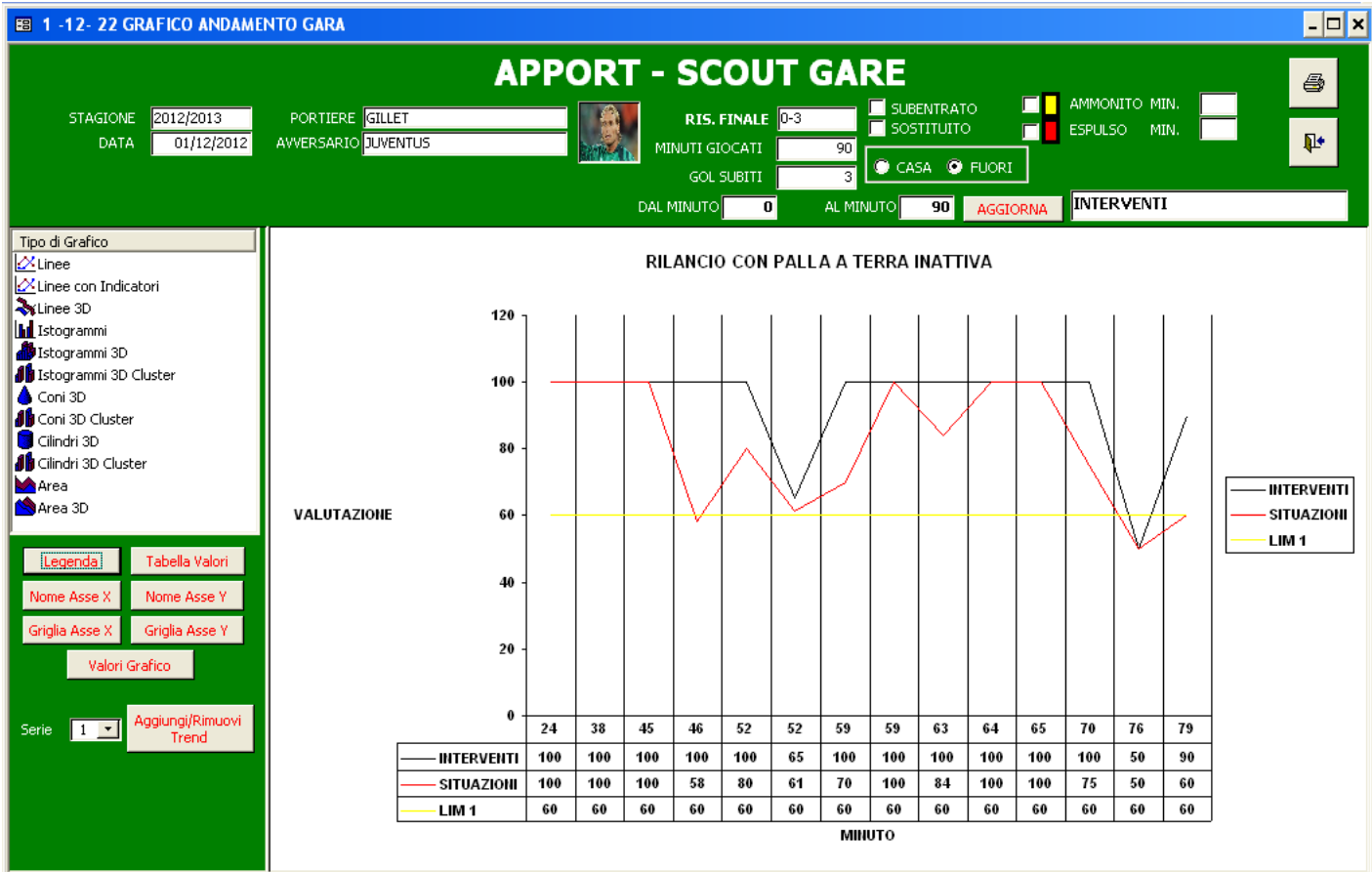
Sede legale e operativa: Via G.Frescobaldi 5 - 06012 - Città di Castello (Pg) - Fax 075 630 98 50
 Sito internet www.apport.it mail : info@apport.it
 C.F. 94092620486



SPONSOR TECNICO

ANALISI DEI SINGOLI GESTI TECNICI

Analizzando l'esecuzione dei rilanci con palla a terra inattiva si noti come siano stati maggiori nel secondo tempo rispetto al primo e come a una buona esecuzione (riga nera) sia corrisposta una minore qualità da parte dei compagni in face di gestione (valutazione delle situazioni)(riga rossa)



Analizziamo ora l'uscita bassa in anticipo effettuata in 3 occasioni, le prime 2 in modo errato mentre in modo corretto una terza. Si noti sia del riepilogo delle note sia dal grafico come le situazioni siano state gestite correttamente dalla difesa mentre il portiere granata abbia sbagliato l'intervento

1 - 12 - 22 DETTAGLIO NOTE GARA

APPORT - SCOUT GARE

DETTAGLIO NOTE GARA

INTERVENTO: USCITA BASSA IN ANTICIPO

STAGIONE: 2012/2013 PORTIERE: GILLET RIS. FINALE: 0-3 SUBENTRATO: AMMONITO MIN.:
 DATA: 01/12/2012 AVVERSARIO: DUVENTUS MINUTI GIOCATI: 90 SOSTITUITO: ESPULSO MIN.:
 GOL SUBITI: 3 CASA: FUORI:

RIS.	MINUTO	TIPO SITUAZIONE	OK	KO	VAL	TIPO INTERVENTO	OK	KO	VAL	ESITO
0-0	24	CROSS LATERALI	46	✓	75	USCITA BASSA IN ANTICIPO	18	✓	25	
0-0	44	CROSS LATERALI	46	✓	87	USCITA BASSA IN ANTICIPO	18	✓	35	
0-0	46	FILTRANTE	51	✓	100	USCITA BASSA IN ANTICIPO	18	✓	100	

APPORT

Sede legale e operativa: Via G.Frescobaldi 5 - 06012 - Città di Castello (Pg) - Fax 075 630 98 50
 Sito internet www.apport.it mail : info@apport.it
 C.F. 94092620486



SPONSOR TECNICO

APPORT - SCOUT GARE

STAGIONE 2012/2013
DATA 01/12/2012

PORTIERE GILLET
AVVERSARIO JUVENTUS



RIS. FINALE 0-3
MINUTI GIOCATI 90
GOL SUBITI 3

SUBENTRATO
SOSTITUITO
AMMONITO MIN.
ESPULSO MIN.
CASA FUORI

DAL MINUTO 0 AL MINUTO 90 **AGGIORNA** INTERVENTI

Tipo di Grafico

- Linee
- Linee con Indicatori
- Linee 3D
- Istogrammi
- Istogrammi 3D
- Istogrammi 3D Cluster
- Coni 3D
- Coni 3D Cluster
- Cilindri 3D
- Cilindri 3D Cluster
- Area
- Area 3D

Serie 1

